
 SELÇUK ÜNİVERSİTESİ	PEDODONTİ ANABİLİM DALI FİSSÜR ÖRTÜCÜ UYGULAMA AYDINLATMA VE ONAM (RIZA) FORMU			 SELÇUK ÜNİVERSİTESİ DIŞ HEKİMLİĞİ FAKÜLTESİ
Kodu HHD.FR.34	Yayın tarihi 23.10.2017	Revizyon No 2	Revizyon tarihi 10.01.2025	Sayfa No / Sayfa Sayısı 1/2

Sayın Hasta Velisi / Kanuni temsilcisi;

Bu Rıza (Onam) formunun amacı; çocuğunuzun tedavisi için uygulanacak tüm işlemler/uygulamalar sırasında, yapılacak işlem ve karşılaşılması muhtemel yan etkiler hakkında yazılı ve sözlü olarak bilgilendirilmenizi sağlamak, bunları bilerek çocuğunuz için muayene ve tedaviyi kabul ettiğinizi belgelemek, sizden onay alıp, bu onayı imza altına almaktır.

- Ağız ve diş tedavisinin yararlarını ve olası risklerini öğrendikten sonra çocuğunuza yapılacak işleme rıza göstermek veya göstermemek yine kendi kararınıza bağlıdır.
- Tedaviye başlamadan önce sizden detaylı bir anamnez (hasta hikayesi) alınacaktır; çocuğunuzun geçirmiş olduğu, sistemik (tüm vücudu ilgilendiren), bulaşıcı hastalıklar veya alerjisinin olup olmadığını hekiminizle paylaşmanız önem arz etmektedir. Hekiminiz gerekli gördüğü takdirde diğer branşlardan konsültasyon isteme (görüş alma) hakkına sahiptir. Çocuğunuz hakkında beyan etmediğiniz her türlü sağlık problemi ile ilgili sorumluluk size aittir.
- Çocuk ile hekim arasındaki iletişimin sağlıklı bir şekilde yürütülebilmesi için veliler bekleme salonuna davet edilmektedir. Hekim gerekli gördüğü durumlarda sizi tekrar çağırabilir. Yapılan tedavilerin başarısında hasta ve velilerin hekim ile iş birliği içerisinde ve uyumlu olmalarının etkisi büyüktür. Hastanın tedavisi sürerken, ilk muayenesi sırasında belirlenen tedavi planından farklı veya ek tedaviler gerekebilir.
- Tüm tedavilerin başarı oranlarının çok yüksek olmasına rağmen bu konuda memnuniyet sözü veya garanti verilemeyeceği, dolayısıyla tedavi edilen dişler yeniden tedaviye ihtiyaç duyulabileceği veya çekiminin gerekebileceği bilinmelidir.
- Tedavi sırasında veya sonrasında ilaç tedavisi gerekebilir. Böyle bir durumda ilaçların kullanım süreleri ve kullanım şekilleri konusunda hekiminizin belirttiği şekilde uygulama yapmanız ve ilaçların yan etki göstermesi durumunda hekiminize başvurmanız gerekmektedir.
- Tedaviyi reddetme veya sonlandırma hakkınızı kullanmak isterseniz hekiminize bildiriniz. Onayınızdan sonra da olsa işleme başlanmamış ise onayınızı geri çekme hakkına sahipsiniz.
- Gerektiğinde tıbbi yardıma ulaşmak için 0(332) 223 12 90 numaralı telefondan 'Pedodonti Kliniği'ni arayabilirsiniz.
- Hizmetlerimizle ilgili görüş, öneri, teşekkür ve şikâyetleriniz için; 'Hasta İletişim Birimi'ne başvurabilir, hastanemizde bulunan 'Öneri ve Dilek Kutusu'na yazabilir, web sitemizdeki 'Bize Yazın' bölümünden iletebilir, SABİM-BİMER kanalıyla başvuru yapabilirsiniz.

İşlemin Tanımı: Arka dişler üzerindeki girintilere şeffaf veya beyaz renkte akıcı kıvamda koruyucu madde uygulaması ile gerçekleştirilen bir koruyucu diş hekimliği yöntemidir.

İşlemin Kim Tarafından ve Nerede Uygulanacağı: Uygulama 'Araştırma Görevlileri' ve 'Öğretim Görevlileri' tarafından 'Pedodonti Kliniği'nde yapılacaktır. İşlemler aynı zamanda bir eğitim kurumu olan bu sağlık kuruluşunda, Öğretim Görevlileri ve Araştırma Görevlileri gözetiminde 'Dönem 4 ve Dönem 5 Diş Hekimliği Öğrencileri' tarafından da yapılabilir.

İşlemden Beklenen Faydalar: Dişin uygulanan bölgesinde oluşabilecek çürüğü engeller. Akıcı kıvamda olduğundan diş yüzeyindeki herhangi bir aşındırma işlemi yapılmaksızın uygulanır ve yükseklik oluşturmaz.

Genel Riskler ve Komplikasyonlar: Çocuk hasta diş tedavisi sürecinde başını, el/ayaklarını hareket ettirerek diş tedavisinin güvenli şekilde yapılmasını engelleyebilir. Bu durumda ağız içindeki yumuşak dokular (dudak, yanak, dil) yaralanabilir. Bu davranışlar gözlemlendiğinde diş hekimleri ve yardımcılarının hastanın ellerini tutması, başını sabitlemesi ve bacak hareketlerini engellemesi gerekebilir. Ayrıca diş hekimi, çocuğun kendisini bir otorite olarak görmesini sağlamak ve tedaviyi kolaylaştırmak amacıyla değişik ses tonlamaları kullanabilir.

Olası Yan Etkiler, Riskler ve Komplikasyonlar:

- İşlem sırasında alerjik reaksiyon gelişebilir, bulantı ve kusma olabilir.

İşlemin Uygulanmaması Durumunda Karşılaşılacak Sorunlar: Dişler ağza ilk sürdüğünde minesini tam olarak kalsifiye olmadığından (olgunlaşmadığından) genellikle çürüğe daha dirençsizdir ve çürük oluşumuna daha yatkındır. Bu nedenle dişlerde daha hızlı çürüme meydana gelebilir.



Alternatifi: İşlemin alternatifi bulunmamaktadır.

İşlemin Tahmini Süresi: Her bir diş için 5-10 dakikadır.

Tedavi sonrası dikkat edilmesi gerekenler: Sakız gibi dişe yapışkan yiyecekler en az 2 saat tüketilmemelidir. 6 ayda bir kontrol edilmelidir.

Hekimin Tanısı / Ön Tanı:

Kalite Yönetim Sistemi Klasöründe bulunan belge güncel ve kontrollü olup, baskı alınmış KONTROLSÜZ belgedir.
ELEKTRONİK NÜSHA. BASILMIŞ HALİ KONTROLSÜZ KOPYADIR.

 SELÇUK ÜNİVERSİTESİ	PEDODONTİ ANABİLİM DALI FİSSÜR ÖRTÜCÜ UYGULAMA AYDINLATMA VE ONAM (RIZA) FORMU			 SELÇUK ÜNİVERSİTESİ DIŞ HEKİMLİĞİ FAKÜLTESİ
Kodu HHD.FR.34	Yayın tarihi 23.10.2017	Revizyon No 2	Revizyon tarihi 10.01.2025	Sayfa No / Sayfa Sayısı 1/2

Tedavi Uygulanacak Diş:

55	54	53	52	51	61	62	63	64	65						
18	17	16	15	14	13	12	11	21	22	23	24	25	26	27	28
48	47	46	45	44	43	42	41	31	32	33	34	35	36	37	38
85	84	83	82	81	71	72	73	74	75						

Hasta Velisinin Rızası (Onamı)

Bilgilendirme bölümündeki açıklamaları okudum, anladım ve komplikasyonları (yan etkileri) hakkında bilgi edindim. Çocuğumun genel sağlık durumuyla ilgili sorulan sorularda hiçbir eksik bilgi bırakmadım. Tedaviyi reddetme veya sonlandırma hakkımın olduğunu biliyorum. Sözel ve yazılı tüm bilgilendirmeleri yeterli buluyorum. Bu aydınlatılmış onamın bir nüshasını (kopyasını) teslim aldım.
(Önerilen işlem konusunda aydınlatıldığınızı ve işlemi kabul ettiğinizi 'OKUDUM, ANLADIM, KABUL EDİYORUM' yazarak belirtiniz ve belgeyi imzalayınız.)

İşbu form yukarıdaki ve aşağıdaki boşluklar doldurulduktan sonra imzalanmıştır.

	ADI SOYADI	TARİH/SAAT	İMZA
Hasta VELİSİ (Yasal Temsilcisi)			
HASTA			

Bilgilendirmeyi Yapan ve İşlemi Gerçekleştiren HEKİMİN KAŞESİ ve İMZASI	Sorumlu Öğretim Üyesi HEKİMİN KAŞESİ ve İMZASI
--	---

Hazırlayan	Kontrol Eden Kal. Yön. Sorumlusu	Onaylayan Dekan